





# Nationale test og cd-ord

Vælg  
Test uden mus

---

[www.margitgade.dk](http://www.margitgade.dk)

## Få læst op i test og prøver på 4 måder

- Marker tekst og klik på 
- Få læst et enkeltord (fx svarmulighed) dobbeltklik på ordet
- Når ord er en del af billeder. Brug billedlæser. 
- Hvis ord forsvinder når de markeres.

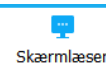
Brug skærm læser



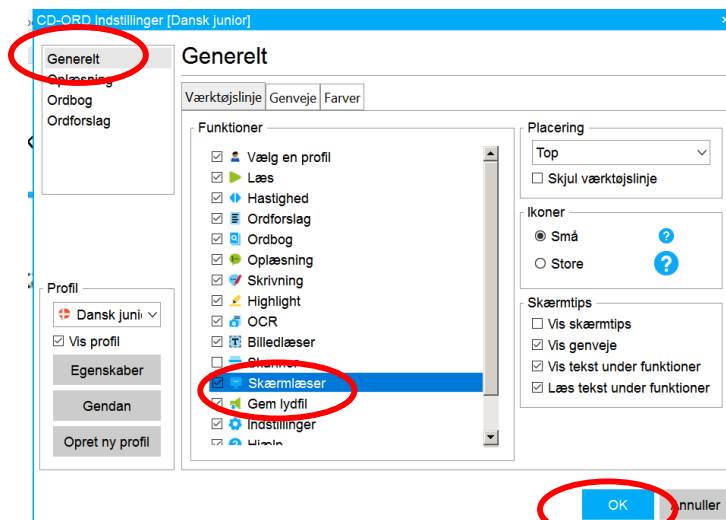

---

[www.margitgade.dk](http://www.margitgade.dk)

## Få skærmlæser-ikonet frem i værktøjslinjen



1. Klik på Indstillinger i værktøjslinjen.
2. Klik på Generelt  
Sæt flueben ved Skærmlæser
3. Klik på OK
4. Nu kan du se ikonet



[www.margitgade.dk](http://www.margitgade.dk)

## Marker tekst eller dobbeltklik

1. Læs spørgsmål først ved at markere spørgsmålet og klik grøn pil.

2. Dobbeltklik i enkeltord

3. Klik til sidst i det rigtige svar og vær sikker på at krydset står det rigtige sted.

[www.margitgade.dk](http://www.margitgade.dk)

## Marker bogstaver og få læst op.

Online test - Internet Explorer  
ps://lev.testogprøver.dk/demo/0106

Sæt to streger, så der bliver tre ord Opgave 2

Eksempel:  
isbilko » isbi|lko

Klik der, hvor ordet deles

maskeborderist

Svar / gå videre

1. Læs først instruktion – læg mærke til hvor mange streger du skal sætte og hvor mange ord der skal være.
2. Prøv dig frem ved at markere nogle bogstaver og lyt til det oplæste.
3. Vær sikker på at stregerne står rigtigt ved at lytte til ordene mellem de streger du har sat

www.margitgade.dk

## Læs frem til parentes

Online test - Internet Explorer  
lev.testogprøver.dk/demo/0106

Hvilke ord passer til teksten?

Klik på svar

Da jeg for mange år siden havde læst om, tegnet og på alle måder studeret bier sammen med min 3.-klasse, havde jeg aftalt med den lokale (frugtavl, biavl, kornavl, **kaninavl**), at vi måtte besøge ham. Vi skulle se hans kuber, selveste dronningen, og hvordan han slyngede (vasketøjet, salaten, honningen, kuglen). En dejlig majdag gik vi så ud til hans (hundegård, hønsegård, løbegård, bigård), alle hyggede sig, ingen hysteriske hvin eller lignende. Pludselig kom et par piger

1. Læs først instruktion
2. Læs frem til parentes
3. Dobbeltklik på svarmuligheder
4. Læs igen ned til parentes og sig for dig selv det valgte ord – passer det?

www.margitgade.dk

## Når teksten er en del af et billede – brug billedlæser



1. Klik på Billedlæser-ikonet i værktøjslinjen

2. Marker det ord eller den sætning du vil have læst op.

3. Klik på den grønne pil i Billedlæser og vent.

4. Afslut med klik på krydset

Længdespring m'lt i meter

Navn	Thomas	Henrik	Jacob	Mikkel	Niels	Nicolaj
Længdespring m'lt i meter	3,95	3,11	3,76	4,57	2,65	3,45

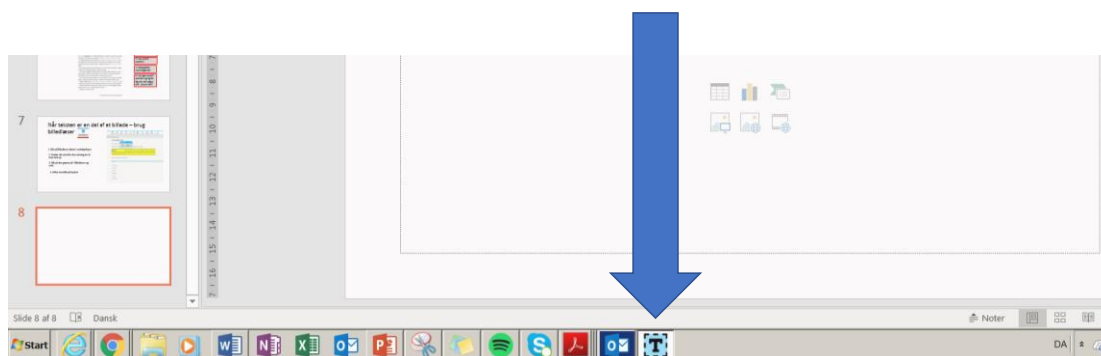
Hvilke tre drenge sprang længst?

Sæt 3 X

- Thomas
- Henrik
- Jacob
- Mikkel
- Niels
- Nicolaj

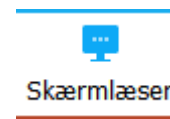
www.margitgade.dk

Hvis billedlæser-boksen er væk – finder du den måske i proces-linjen (ellers klik igen på billedlæser-ikonet i værktøjslinjen)



www.margitgade.dk

# Når det er svært at markere tekst fordi teksten fx er flytbar eller et link.



1. Klik på skærmlæser-ikonet i værktøjslinjen

2. Klik præcist på tekst og lyt.

3. Klik en gang mere på teksten for at få den til at slippe.

4. Slå skærmlæser fra ved at klikke på skærmlæser-ikonet i værktøjslinjen igen.

## Match billede og sætning

Klik - flyt - klik

Svar

Svarmulighed



the mouse is on the table.