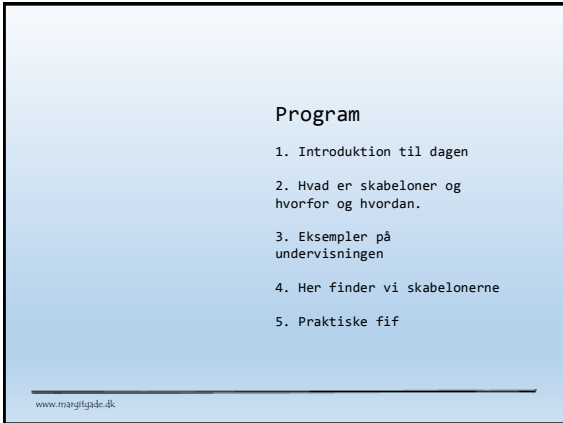




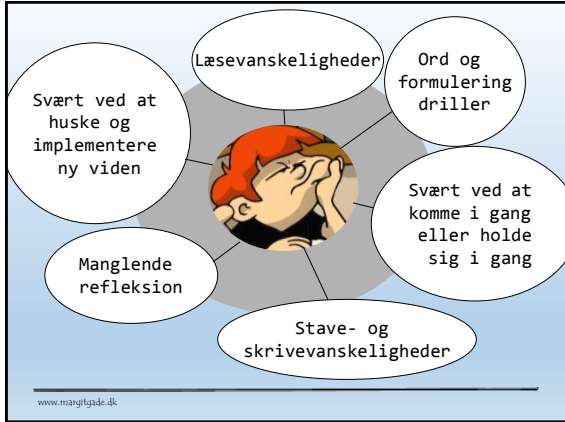
1



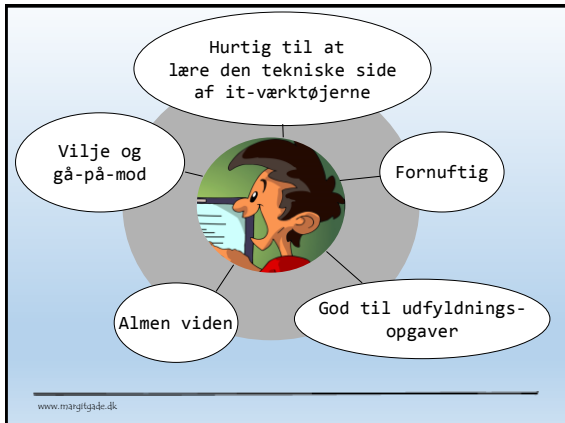
2



3



4



5



6

At undervise i strategier

www.margitgade.dk

7

What I Know	What I Want to know	What I Learned

Donna Ogle: KWL 1983


David Wray og Maureen Lewis:
Writing Frames 2002

www.margitgade.dk

8

Skabeloner laves i velkendte formater
fx:

- Word-dokument
- PowerPoint
- Google doc
- PDF



www.margitgade.dk

9



10


Nyt stof

Navn _____
Dato _____

Jeg arbejder med...

Viden	Spørgsmål	Svar og overraskende nyt
Jeg ved allerede...	Jeg vil vide...	Jeg lærte...

11



12

Skriveskabelonens sprog

← I de hvide felter skriver eleven

Slet 3 punktummer og skriv videre → Der var engang... som...

Hvor tager hovedpersonen hen? En dag... ← I farvede felter kan man finde ledetråde

I parenteser henter man inspiration - slet det der ikke bruges → Historien (Romanen, Novellen, Filmen) begynder med ...

13

Skriveskabelonens sprog


- og ønsker eleven at gøre det lidt anderledes
fx med egne ord eller tilføje noget

så er vi begejstret!

www.margitgade.dk

14

Skriv om en oplevelse



Navn _____
Dato _____

Overskrift
Fx På tur til Rezen Strand _____

Hvor har du været?
Sammen med hvem?
Hvad skulle I gøre? _____
 Eg har været sammen med ...
Vi skulle ...

Hvornår?
Hvordan kom I frem?
Hvordan gik turen forby? _____
 Vi tog fra skolen klokken ...

Hvad lærte I?
Fx Nede på stranden ...
Inde på museet ...
På botaniskhaven ...
 Følelse _____
 Hændelse _____
 Det _____
 Vi sadt _____

Hvad var en spændende, interessant eller sjov oplevelse? _____
 (Under besøget, På museet, Mine klassekammerater) ...

Hvad synes du om turen? _____
 Det var ...

Hvad om noget, du vil huske _____
 Jeg vil altid huske ...

15

Fra billede til tekst	
Navn _____ Dato _____	
Billede	Tekst
Billede	Tekst
Billede	Tekst

www.margitgade.dk

16

Fra billede til tekst	
Navn _____ Dato _____	
Billede	Tekst
Billede	Tekst
Billede	Tekst

www.margitgade.dk

17


Fra billede til tekst	
Navn _____ Dato _____	
Billede	Tekst
Billede	Tekst
Billede	Tekst

©www.margitgade.dk 2016

18

Lær opskriften udenad Det er OK at efterligne

Hvordan vi gør det
Form/struktur




Emnet
Indhold/viden/oplevelse

Brug derfor samme skabelon flere gange!

www.margitgade.dk

19

- og mange er på



www.margitgade.dk

20

Giv dig tid ...

- Læs først hele skabelonen igennem - hvad kan vi bruge skabelonen til
- Læreren som model - vis, forklar, tænk højt
- Læreren og klassen gennemarbejder en skabelon i fællesskab
- Arbejde i par - derefter individuelt
- Lær opskriften 'udenad'

www.margitgade.dk

21


Personkarakteristik - I

Navn _____ Dato _____		
Indledning Hvilkken tekst arbejder du med? Hvilken karakter vil du analysere? ... og hvilken hovedperson er det? ... og hvilken X, som er en sekundær karakter i novellen. Hvorfor er karakteren interessant? ... hvilken rolle spiller den hvilken rolle spiller den hvilken rolle spiller den hvilken rolle spiller den hvilken rolle spiller den hvilken rolle spiller den ...		"Titel" er en novelle (roman), som er skrevet af (navn) i (årstal) i novellen (romanen) ... Karakteren er særlig interessant, fordi ...
Yde karakteristik Mand, kvinde, pige, drøm, alder Relationer: det er hvem af, hvor til, for sig, mod hvem, hvordan, hvordan, med, af, med, single...		X er en ... Hun/Han har ...

www.margitgade.dk

22


At danne sig en mening

Navn _____ Dato _____		
Hvad diskuteres om i klasse eller gruppe? ... om det er bedst at om det er bedst at om det er bedst at om det er bedst at ...	Vi diskuterer ...	
Påstand På nogle mennesker, at det er forkert at om det er forkert at om det er forkert at ...	Nogle mener, at ...	
Navn alle de argumenter, der støtter påstanden - både egne argumenter og andres.	Enig 1. 2. 3. 4. 5.	
Navn alle de argumenter, der taler imod påstanden - både egne argumenter og andres.	Uenige 1. 2.	

www.margitgade.dk

23

Forsøg

Navn _____ Dato _____		
Fortæl præcis, hvad du vil finde ud af. Fx: - hvad ... - hvordan ... - hvilke ...	Jeg vil finde ud af ...	
Fortæl, hvad du vil på forhånd, og hvor du har din viden fra.	Jeg ved ...	
Vil du teste, hvorfor du ved, at du ved dette forsøg? Det er fordi ... 1. Forsøg ... 2. ... 3. ... 4. ...	For at kunne undersøge ... er det nødvendigt at ... Derfor vil jeg gøre følgende: 1. 2. 3. 4.	
Hvad forventer du at se under forsøget?	Jeg forventer ...	

www.margitgade.dk

24

Problemformulering

Navn
Dato

Definer. Hvad er eller hvor du har opstillet et problem? F.eks. Du skal... Du skal... Du skal... Du skal...	
Løsningsmetode. Hvad er den metode, som du bruger til at løse problemet? F.eks. Du bruger... Du bruger... Du bruger... Du bruger...	
Resultat. Hvad er resultatet af din undersøgelse? F.eks. Du har... Du har... Du har... Du har...	
Udregninger. Lav udregninger, hvis du vil, eller mere generelt: F.eks. $\frac{1}{2}$ F.eks. $\frac{1}{3}$ F.eks. $\frac{1}{4}$	1. 2. 3. 4.

www.margitgade.dk

25

Skriv en reportage
- skildring af en begivenhed

Navn
Dato

Titel. Hvornår? Hvor? Hvem? Hvad? Hvorfor? Hvordan? Hvem? Hvad? Hvorfor? Hvordan? Hvem? Hvad? Hvorfor? Hvordan?	
Indledning. Fortæl kort om begivenheden og hvem der var på plads på begivenheden. F.eks. Det var en meget stor begivenhed.	
Indhold. Beskriv begivenheden, hvad der skete, hvordan, hvem der var på plads, hvem der var på plads, hvem der var på plads, hvem der var på plads.	
Udvalgte citater. Fx: "Det var en meget stor begivenhed."	

www.margitgade.dk

26

Omkreds, areal eller rumfang

Navn
Dato

Hvad skal jeg regne ud? Omkreds, areal eller rumfang? F.eks. Hvad er...?	Jeg skal udregne ... på en ...
Hvilken formel skal jeg bruge?	Jeg skal bruge denne formel:
Indsæt tal i formelen.	Forest dig selv, jeg er kendte tal i formelen, og så ser formelen sådan ud:
Udregn resultatet.	Udregning:

www.margitgade.dk

27

Instruction

Navn _____
 Dato _____

Write a title
 Hvilken titel
 skriver du _____

Title _____

Draw a picture of the
 finished product

Tell what the instructions are
 and give...

This step-by-step instruction shows

Write a list of the things
 needed - with bullet points

You will need

-
-
-

www.margitgade.dk

28

Skriv en fagtekst

Navn _____
 Dato _____

Her kan du læse om:

- 1.
- 2.
- 3.




Indsæt punkt 1	Indsæt billede
	Skriv tekst til billedet
Indsæt punkt 2	Indsæt billede

www.margitgade.dk

29


Skriv en historie

Navn _____
 Dato _____

<p>Titel</p> <p>Hvad skal din tekst handle om? Du kan vælge at skrive om: 1. en fisk</p>	<p>Skriv en spik, spændende historie eller beretning om...</p>	<p>Titel</p>
	<p>Byg din tekst op med en begyndelse, midte og et slutord. Du kan også bruge en sætning om til at beskrive din fisk.</p>	
	<p>Hvor foregår historien? Hvor sker historien? Hvem er hovedpersonen? Hvad er historiens problem?</p>	
	<p>Er der en begivenhed som ændrer alt for din hovedperson?</p>	

www.margitgade.dk

30



31



32

Når ordforslag og ordbøger ikke virker for eleven: Tale-til-tekst

Her ses Google Docs værktøjet: Indtaling

www.mangitgade.dk



33



34

Fortæl om en historie

Navn Line
Dato 23. februar 2012



Hvad handler historien om?	Hvad sker der først?	Hvad sker der så?	Hvad sker der senere?	Hvad sker der hen mod slutningen?	Hvad ender det hele med?
Historien handler om ...	Hovedpersonen ... Men ...	Næste dag ... Så ...	Et andet sted ... Hovedpersonen ...	I løbet af ... Efter ...	Til sidst ...

www.margitgade.dk

35

Fortæl om en historie

Navn Line
Dato 23. februar 2016

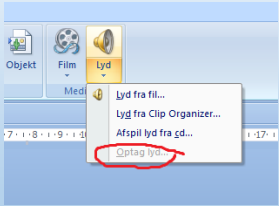
Hvad handler historien om?	Hvad sker der først?	Hvad sker der så?	Hvad sker der senere?	Hvad sker der hen mod slutningen?	Hvad ender det hele med?
Historien handler om ...	Hovedpersonen ... Men ...	Næste dag ... Så ...	Et andet sted ... Hovedpersonen ...	I løbet af ... Efter ...	Til sidst ...

www.margitgade.dk

36

Lav lydfiler – i PowerPoint

- Klik på fanebladet: Indsæt
- Klik på Lyd
- Vælg optag lyd

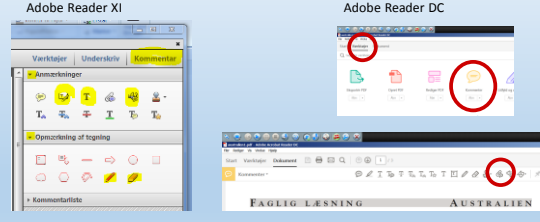


www.margitgade.dk

37

Adobe Reader XI & Adobe Reader DC

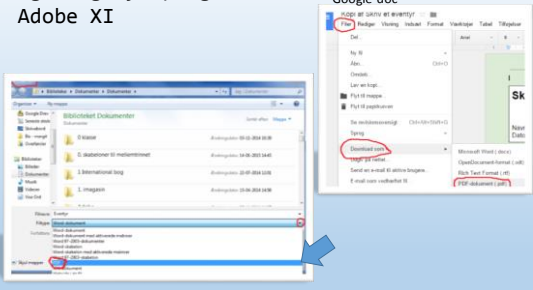
Skriv oveni opgaver, lav overstregninger, indtæl lydfiler.



www.margitgade.dk

38


Gem et dokument som PDF og brug lydoptageren i Adobe XI



www.margitgade.dk

39

Et super medie til at udtrykke sig igennem

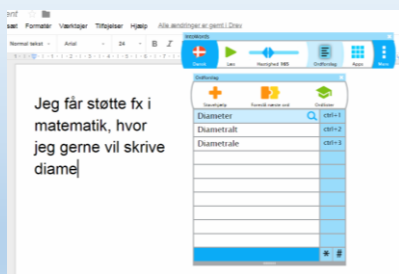


- Skrive (med Intowords)
- Tegne
- Indsætte billeder og video
- Tale-til-tekst
- Indtale lyd

www.margitgade.dk

40

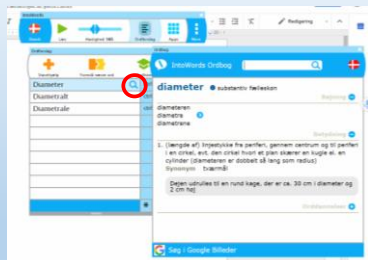
Digitale ordbøger



www.margitgade.dk

41

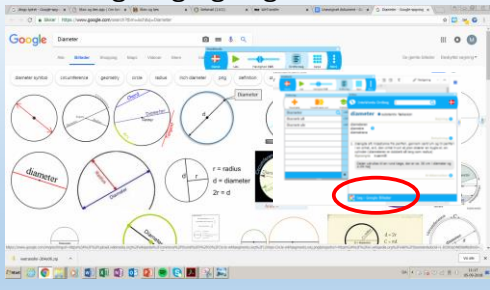
Opslag i ordbog – klik på forstørrelsesglas efter ord



www.margitgade.dk

42

Billedsøgning i google



www.margitgade.dk

43

Ordforslag og jokertegn

- * I stedet for et eller flere bogstaver fx *kolade
- Kun i CD-Ord
I stedet for et bogstav fx f_sk
- # Hvis man ved ordet slutter her. Fx f_sk#

www.margitgade.dk

44

Afløs tekst med film

filmcentralen.dk
filmstriben.dk
dr.dk/skole
youtube etc.

Eleven fremstiller
<http://www.skoletube.dk/video/85133/vinkler>

Læreren fremstiller -
<http://www.youtube.com/watch?v=R0QewWXuueY>



www.margitgade.dk

45

Findes i Intowords og på margitgade.dk



www.margitgade.dk

46

Skabelonen som udgangspunkt for feedback

Er grundelementerne til stede i produktet?

Hvor afviger det?
- og hvordan fungerer det?



www.margitgade.dk

47

Gem gode sætninger og andet feedback i elevens egen skabelon

Rubrik

Fx

En nat under himlens stjerner

Et døgn i helvede


Med kulden som blind

passager

Fanget i elevatoren

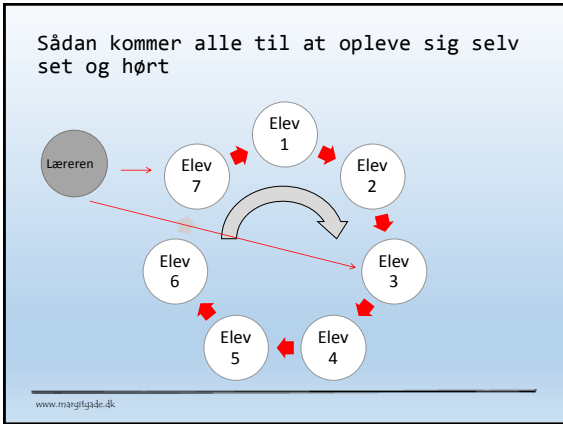
København brænder

Brudstykker fra: Skriv en reportage



www.margitgade.dk

48



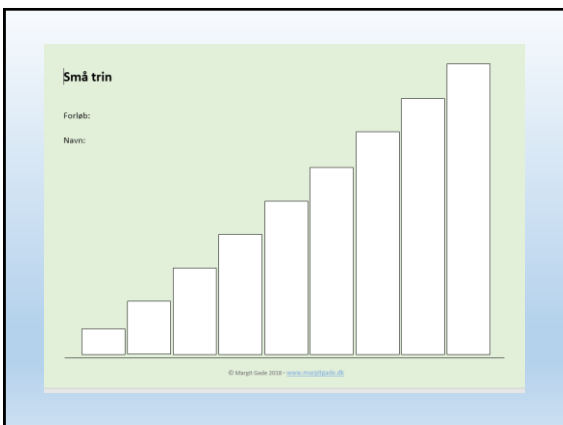
49

Motivation


- Passende udfordringer - mindre enheder
- Anerkendelse fra omgivelserne
- Eleven oplever progression
- Meningsfyldt arbejde
- Hjælpemidler
- Passende mængde
- Færre ord
- Medejerskab
- Kammeratskab
- Arbejdsfællesskab

www.mangtagede.dk

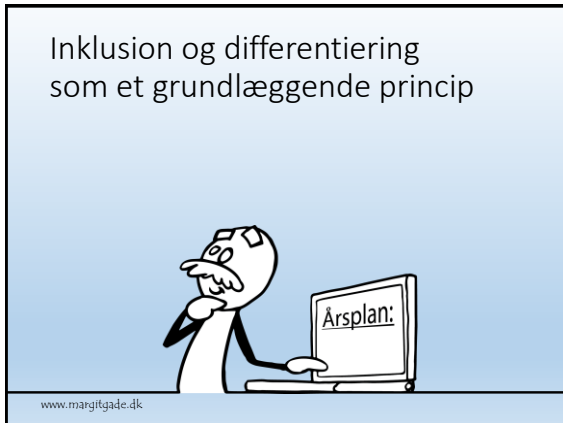
50



51



52



53

Spangsbjergs Skabelonlov

§1 Du må godt efterligne

§2 Du skal bruge den samme skabelon flere gange

§3 Skab forståelse for strategi, struktur eller opskrift

§4 Du må godt være kreativ og ville skrive/gøre anderledes

www.mangitgade.dk

54

kontakt@margitgade.dk